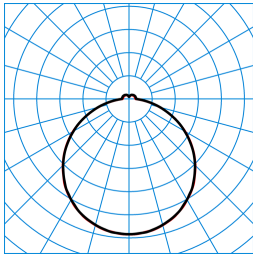


### Produktmerkmale und Kenndaten

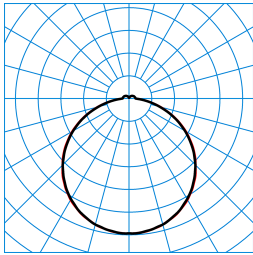
<b>Leuchtentyp</b>	Dekorative, quadratische Anbauleuchte mit einem schlagzähen, opalen Diffusor aus PMMA.
<b>Montageart</b>	Anbau
<b>Leuchtenoptik</b>	Material und Struktur des abdeckenden Diffusors bewirken eine gleichmäßige und schattenfreie Ausleuchtung der leicht zu reinigenden Leuchtenoberfläche.
<b>Light Engine</b>	Normalprodukt
<b>Farbtemperatur</b>	4000 K
<b>Bemessungslichtstrom</b>	4500 lm
<b>Anschlussleistung</b>	31,00 W
<b>Lichtausbeute</b>	145 lm/W
<b>LED-Lebensdauer</b>	L80 (25 °C) = 100.000 h L90 (25 °C) = 50.000 h
<b>Farbwiedergabeindex</b>	80
<b>Farbtoleranz</b>	3 SDCM
<b>Photobiologische Klasse</b>	Gruppe 0 - kein Risiko
<b>Leuchtenfarbe</b>	RAL9016 Verkehrsweiß
<b>Leuchtenkörper</b>	Leuchtenkörper aus Stahlblech.
<b>Elektrische Ausführung</b>	Mit elektronischem Betriebsgerät, digital dimmbar (DALI).
<b>DALI-2-Standard EN 62386</b>	Ja
<b>Anschlussart</b>	Steckklemme
<b>Anzahl Dali Adressen</b>	1
<b>Dimmbereich</b>	1 - 100 %
<b>Monitoring Ready</b>	Auf Anfrage
<b>Bemessungsspannung</b>	220 - 240 V
<b>Bemessungsfrequenz</b>	50/60 Hz
<b>Klirrfaktor (THD) &lt; %</b>	14 %
<b>Schutzart</b>	IP54
<b>Schutzklasse</b>	I
<b>Schlagfestigkeit IK</b>	IK06
<b>Glühdrahtbeständigkeit</b>	650 °C
<b>Umgebungstemperatur</b>	25 °C
<b>Max. Leuchten an B10</b>	14
<b>Max. Leuchten an B16</b>	24
<b>Max. Leuchten an C10</b>	24
<b>Max. Leuchten an C16</b>	40
<b>Länge-Netto</b>	425 mm
<b>Breite-Netto</b>	425 mm
<b>Höhe-Netto</b>	68 mm
<b>Gewicht</b>	2,9 kg

Lichtverteilungskurven



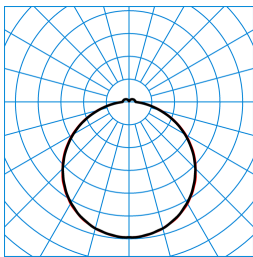
**Olisq QWD3 DW 45-840 ETDD IP54 IK  
TX778408** ■ C0 - C180 ■ C90 - C270

UGR I = 22,1  
 UGR q = 22,2  
 DIN 5040: A40  
 UTE: 0.91 E + 0.09 T  
 DLOR: 91 %  
 ULOR: 9 %  
 CEN Flux Code: 44 75 93 91 100 18 42 70 9



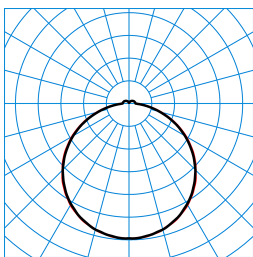
**Olisq QWD3 DW 45-840 ETDD IP54 IK + Olisq QWD3 ZDR 1/2 01  
TX461084** ■ C0 - C180 ■ C90 - C270

UGR I = 22,8  
 UGR q = 22,8  
 DIN 5040: A40  
 UTE: 0.93 E + 0.07 T  
 DLOR: 93 %  
 ULOR: 7 %  
 CEN Flux Code: 44 75 93 93 100 11 34 64 7



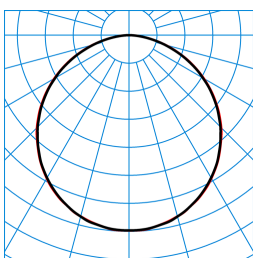
**Olisq QWD3 DW 45-840 ETDD IP54 IK + Olisq QWD3 ZDR 1/2 03  
TX461301** ■ C0 - C180 ■ C90 - C270

UGR I = 22,8  
 UGR q = 22,8  
 DIN 5040: A40  
 UTE: 0.93 E + 0.07 T  
 DLOR: 93 %  
 ULOR: 7 %  
 CEN Flux Code: 44 75 93 93 100 11 34 64 7



**Olisq QWD3 DW 45-840 ETDD IP54 IK + Olisq QWD3 ZDR 1/2 05  
TX462399** ■ C0 - C180 ■ C90 - C270

UGR I = 22,8  
 UGR q = 22,8  
 DIN 5040: A40  
 UTE: 0.93 E + 0.07 T  
 DLOR: 93 %  
 ULOR: 7 %  
 CEN Flux Code: 44 75 93 93 100 11 34 64 7



**Olisq QWD3 DW 45-840 ETDD IP54 IK + Olisq QWD3 ZDR 1/1 01  
TX462006** ■ C0 - C180 ■ C90 - C270












UGR I = 23,3  
 UGR q = 23,3  
 DIN 5040: A40  
 UTE: 1,00 E  
 DLOR: 100 %  
 ULOR: 0 %  
 CEN Flux Code: 47 79 96 100 100


**Olisq QWD3 DW 45-840 ETDD IP54 IK + Olisq QWD3 ZDR 1/1 03 TX461386**

 C0 - C180  
 C90 - C270

 UGR I = 23,3  
 UGR q = 23,3  
 DIN 5040: A40  
 UTE: 1.00 E  
 DLOR: 100 %  
 ULOR: 0 %  
 CEN Flux Code: 47 79 96 100 100

**Lieferbares Zubehör**

Material	Bezeichnung
 <b>ZSG 40 Sauger</b> 2930500	Abziehhilfe für Glasabdeckungen oder Abdeckwannen.
 <b>Olisq QWD3 ZDR 1/1 01</b> 8259200	Dekorankleidung aus Stahlblech. Zur Ummantelung der gesamten Seitenfläche. Für Leuchten der Baureihe Olisq QWD3... . Oberfläche pulverbeschichtet, Farbe weiß.
 <b>Olisq QWD3 ZDR 1/2 01</b> 8259400	Dekorankleidung aus Stahlblech. Zur Ummantelung der halben Seitenfläche. Für Leuchten der Baureihe Olisq QWD3... . Oberfläche pulverbeschichtet, Farbe weiß.
 <b>Wanne Olisq QWD3 Ersatz</b> 8259700	Ersatzwanne für Wand- und Deckenanbauleuchten Olisq QWD3... .
 <b>Wanne Olisq QWD3 IK Ersatz</b> 8259800	Ersatzwanne für Wand- und Deckenanbauleuchten Olisq QWD3... .
 <b>LEDM Olisq 570-840-01/Q375 Ersatz</b> 8265400	LED-Ersatzmodul für Leuchten der Baureihe Olisq QWD3... ..-840.
 <b>Olisq QWD3 ZDR 1/1 03</b> 8271300	Dekorankleidung aus Stahlblech. Zur Ummantelung der gesamten Seitenfläche. Für Leuchten der Baureihe Olisq QWD3... . Oberfläche pulverbeschichtet, Farbe silbergrau.
 <b>Olisq QWD3 ZDR 1/1 05</b> 8271500	Dekorankleidung aus Stahlblech. Zur Ummantelung der gesamten Seitenfläche. Für Leuchten der Baureihe Olisq QWD3... . Oberfläche pulverbeschichtet, Farbe schwarz.
 <b>Olisq QWD3 ZDR 1/2 03</b> 8271700	Dekorankleidung aus Stahlblech. Zur Ummantelung der halben Seitenfläche. Für Leuchten der Baureihe Olisq QWD3... . Oberfläche pulverbeschichtet, Farbe silbergrau.
 <b>Olisq QWD3 ZDR 1/2 05</b> 8271900	Dekorankleidung aus Stahlblech. Zur Ummantelung der halben Seitenfläche. Für Leuchten der Baureihe Olisq QWD3... . Oberfläche pulverbeschichtet, Farbe schwarz.
 <b>Distanzstück Opendo D / 3331 D 01</b> 8443700	Abstandhalter für Anbauleuchten. Aufbauhöhe 18 mm. Farbe weiß.

**Ausschreibungstext**

Dekorative, quadratische Anbauleuchte mit einem schlagzähen, opalen Diffusor aus PMMA. Ausführung mit erhöhter Schutzart IP54 rundum. Optional stehen als Zubehör Dekor-Ankleidungen für passgenaue Licht- und Raumin szenierungen zur Verfügung, die auf Anfrage auch in kundenspezifischen Farben ausgeführt werden können. Entwickelt und hergestellt in Deutschland. Mit begrenzter Oberflächentemperatur, für den Einsatz in feuergefährdeten Räumen gemäß DIN EN 60598-2-24 geeignet. Für Wand- oder Deckenmontage. Zum Schutz sowie zur Unterstützung einer schnellen Montage sind die Komponenten im Karton in Montagereihenfolge angeordnet. Die Schnellmontage der Abdeckung auf den Montagekörper erfolgt werkzeuglos durch Click-Verschluss. Die Einspeisungsöffnung sowie die Befestigungspunkte entsprechen in größten Teilen denen der Baureihen Deca. Material und Struktur des abdeckenden Diffusors bewirken eine gleichmäßige und schattenfreie Ausleuchtung der leicht zu reinigenden Leuchtenoberfläche. Mit lambertscher Lichtstärkeverteilung. Mit leichtem Indirektanteil zur Oberflächenaufhellung. Leuchtenlichtstrom und Lichtfarbe fest eingestellt. Bemessungslichtstrom 4500 lm, Bemessungsleistung 31 W, maximale Leuchten-Lichtausbeute 145 lm/W. Lichtfarbe neutralweiß, ähnlichste Farbtemperatur (CCT) 4000 K, allgemeiner Farbwiedergabeindex (CRI)  $R_a > 80$ . Farborttoleranz (initial MacAdam)  $\leq 3$  SDCM. Mittlere Bemessungslebensdauer  $L80(t_{q 25^\circ C}) = 100.000$  h, mittlere Bemessungslebensdauer  $L90(t_{q 25^\circ C}) = 50.000$  h. Die Lichtquelle ist entsprechend der Ökodesign-Anforderungen (VO (EU) 2019/2020) austauschbar. Der Austausch erfolgt werkzeuglos, die Ersatzlichtquelle kann als Ersatzteil bezogen werden. Leuchtenkörper aus Stahlblech. Oberfläche weiß beschichtet (RAL 9016). Leuchtenmaße (L x B x H): 425 mm x 425 mm x 68 mm. Insektendichter Lampenraum. Schutzklasse (EN 61140): I, Schutzart (DIN EN 60529): IP54, Stoßfestigkeitsgrad nach IEC 62262: IK06, Prüftemperatur Glühdrahttest gemäß IEC 60695-2-11: 650 °C. Gewicht: 2,9 kg. Mit elektronischem Betriebsgerät, digital dimmbar (DALI). Betriebsgerät gemäß DALI-2-Standard (EN 62386). Das Betriebsgerät ist entsprechend der Ökodesign-Anforderungen (VO (EU) 2019/2020) austauschbar. Die Leuchte kann auf Anfrage mit der Funktionalität Monitoring ready (MOR) ausgestattet werden. Das Produkt erfüllt die grundlegenden Anforderungen der anwendbaren EU-Richtlinien und des Produktsicherheitsgesetzes und trägt die CE-Kennzeichnung. Leuchte 10 Jahre, Ersatzteile (LED-Modul, Betriebsgerät, optisches System) 15 Jahre nach Rechnungsdatum unter Vorbehalt vertretbarer Änderungen, die dem Fortschritt dienen, verfügbar.

**EPREL - Europäische Produktdatenbank für die Energieverbrauchskennzeichnung**

<b>Energieeffizienzklasse</b>	<b>Modellkennung</b>
C	SI-N8T201FB0EU
C	85401924-00