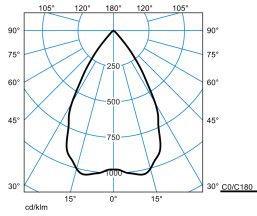


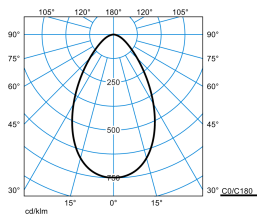
Produktmerkmale und Kenndaten

Anwendungsbereich	Verkaufsräume Foyers Flure Konferenzräume Hotels und Gaststätten Wohnbereiche
Leuchtentyp	Kompaktes LED-Downlight in runder Bauform.
Leuchtmittel	Bestückt mit einem LED-Spotmodul.
Montageart	Einbau
Leuchtenoptik	Aluminiumreflektor hochglänzend eloxiert.
Lichtverteilungskurve	Wide (W)
Light Engine	Normalprodukt
Farbtemperatur	4000 K
Bemessungslichtstrom	2700 lm
Anschlussleistung	25,00 W
Lichtausbeute	108 lm/W
Bemessungslebensdauer	L80 (25 °C) = 70.000 h
Farbwiedergabeindex	80
Farbtoleranz	3 SDCM
Photobiologische Klasse	Gruppe 0 - kein Risiko
Leuchtenfarbe	RAL9016 Verkehrsweiß
Leuchtenkörper	Leuchtenkörper aus Aluminiumdruckguss.
Elektrische Ausführung	Mit elektronischem Betriebsgerät, digital dimmbar (DALI).
DALI-2-Standard EN 62386	Ja
Anschlussart	Steckklemme
Touch-Dim-fähig	Ja
Anzahl Dali Adressen	1
Dimmbereich	1 - 100 %
Bemessungsspannung	220 - 240 V
Bemessungsfrequenz	50/60 Hz
Klirrfaktor (THD) < %	14 %
IFS-Kennzeichen	Ja
Schutzart	IP20
Schutzart Raumseitig	IP20
Schutzklasse	II
Schlagfestigkeit IK	IK06
Glühdrahtbeständigkeit	850 °C
Umgebungstemperatur	-20 - 25 °C
Max. Leuchten an B10	15
Max. Leuchten an B16	24
Max. Leuchten an C10	24
Max. Leuchten an C16	40
Höhe-Netto	103 mm
Außendurchmesser	150 mm
Einbauhöhe	100 mm

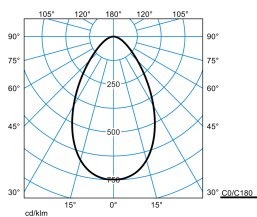
Gewicht	1,3 kg
Einbaudurchmesser	140 mm

Lichtverteilungskurven

InperiaLP C05 HR22 2700-840 ETDD 01

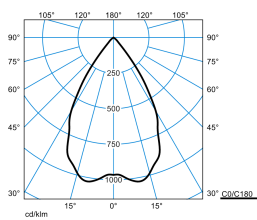
UGR I = 19,7
 UGR q = 19,7
 DIN 5040: A70
 UTE: 1,00 A
 DLOR: 100 %
 ULOR: 0 %
 CEN Flux Code: 96 100 100 100 100


InperiaLP C05 HR22 2700-840 01 + DA-M 03

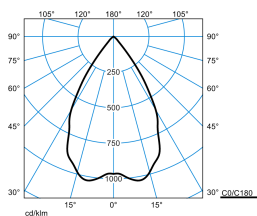
UGR I = 25,9
 UGR q = 25,9
 DIN 5040: A60
 UTE: 1,00 B
 DLOR: 100 %
 ULOR: 0 %
 CEN Flux Code: 72 92 99 100 100 0 0 0 0


InperiaLP C05 HR22 2700-840 01 + DA-M 01

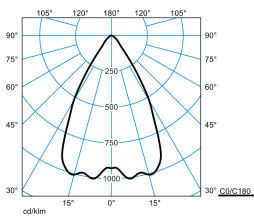
UGR I = 25,9
 UGR q = 25,9
 DIN 5040: A60
 UTE: 1,00 B
 DLOR: 100 %
 ULOR: 0 %
 CEN Flux Code: 72 92 99 100 100 0 0 0 0


InperiaLP C05 HR22 2700-840 01 + DA 03

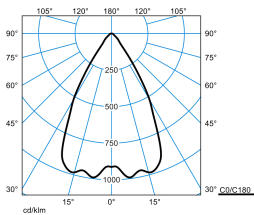
UGR I = 19,6
 UGR q = 19,6
 DIN 5040: A70
 UTE: 1,00 A
 DLOR: 100 %
 ULOR: 0 %
 CEN Flux Code: 95 100 100 100 100 0 0 0 0


InperiaLP C05 HR22 2700-840 01 + DA 01

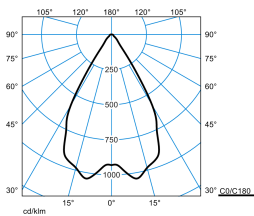
UGR I = 19,6
 UGR q = 19,6
 DIN 5040: A70
 UTE: 1,00 A
 DLOR: 100 %
 ULOR: 0 %
 CEN Flux Code: 95 100 100 100 100 0 0 0 0


InperiaLP C05 HR22 2700-840 01 + RD-PC

UGR I = 17,6
 UGR q = 17,6
 DIN 5040: A70
 UTE: 1,00 A
 DLOR: 100 %
 ULOR: 0 %
 CEN Flux Code: 91 98 100 100 100








InperiaLP C05 HR22 2700-840 01 + RG-PC








UGR I = 20,0
 UGR q = 20,0
 DIN 5040: A70
 UTE: 1,00 A
 DLOR: 100 %
 ULOR: 0 %
 CEN Flux Code: 89 97 99 100 100 0 0 0 0


InperiaLP C05 HR22 2700-840 01 + ZN-PC

UGR I = 19,6
 UGR q = 19,6
 DIN 5040: A70
 UTE: 1,00 A
 DLOR: 100 %
 ULOR: 0 %
 CEN Flux Code: 90 96 99 100 100 0 0 0 0

Lieferbares Zubehör

Material	Bezeichnung
 InperiaLP C05 DA 01 6019500	Dekoratives Zubehör für Inperia Ligra LED, rundes Einbau-Downlight Ø 150mm. Mit weißem Dekorring.
 InperiaLP C05 DA 03 6019600	Dekoratives Zubehör für Inperia Ligra LED, rundes Einbau-Downlight Ø 150mm. Mit silbergrauem Dekorring.
 InperiaLP C05 DA-M 01 6019700	Dekoratives Zubehör für Inperia Ligra LED, rundes Einbau-Downlight Ø 150mm. Mit weißem Dekorring.
 InperiaLP C05 DA-M 03 6019800	Dekoratives Zubehör für Inperia Ligra LED, rundes Einbau-Downlight Ø 150mm. Mit silbergrauem Dekorring.
 InperiaLP C05 RD-PC 6019900	Dekoratives Zubehör für Inperia Ligra LED, rundes Einbau-Downlight Ø 150mm.
 InperiaLP C05 RG-PC 6020000	Dekoratives Zubehör für Inperia Ligra LED, rundes Einbau-Downlight Ø 150mm.
 InperiaLP C05 ZN-PC 6020100	Dekoratives Zubehör für Inperia Ligra LED, rundes Einbau-Downlight Ø 150mm.
 InperiaLP C05 BE 6067700	Beton-Eingießgehäuse für den Einbau von Downlights samt Vorschaltgeräte-Box in Betondecken.
 InperiaLP C05 SP 160 6067900	Sanierungsplatte zur Abdeckung bereits vorhandener Deckenausschnitte in der Sanierungsanwendung. Farbe weiß. Für Deckenausschnitte Ø 150 - 160 mm.

	InperlaLP C05 SP 220 6068000	Sanierungsplatte zur Abdeckung bereits vorhandener Deckenausschnitte in der Sanierungsanwendung. Farbe weiß. Für Deckenausschnitte Ø 170 - 220 mm.
	InperlaLP C05 SP 260 6068100	Sanierungsplatte zur Abdeckung bereits vorhandener Deckenausschnitte in der Sanierungsanwendung. Farbe weiß. Für Deckenausschnitte Ø 230 - 260 mm.
	InperlaLP C05 MP 300 6060000	Einbaukassette für Paneeldecken, Modul 100.
	InperlaLP C05 MP 625 6060200	Aus Stahlblech, sendzimirverzinkt.
	InperlaLP C05 MP 600 6060400	Aus Stahlblech, sendzimirverzinkt.
	InperlaLP C05 MP 340 6000868100	Montagezubehör zur deckenseitigen Verstärkung und Vergrößerung der Downlight Auflagefläche. Für Leuchten der Baureihe Inperla Ligra Plus C05... . Aus Stahlblech. Außendurchmesser Ø 340 mm, Höhe 0,7 mm.
	Bef-Zbh InperlaLP C05 H40 vp 6000868700	Befestigungszubehör für den Einbau in Decken mit einer Deckenstärke von 25 mm bis 40 mm. Bestehend aus zwei Befestigungsplatten mit Federklemmen. Für Leuchten der Baureihe Inperla Ligra Plus C05... .

Ausschreibungstext

Kompaktes LED-Downlight in runder Bauform. Geeignet zur Anwendung in HACCP, IFS und/oder BRC Global Standard Food zertifizierten Unternehmen. Einbau-Downlight für gesägte Deckenöffnungen, Einbau in gegossene Betondecken mittels Zubehör. Werkzeugloser Deckeneinbau durch Schnellmontagefedern. Optisch und technisch abgestimmte Sanierungsplatten für Deckenöffnungen mit größeren Deckenausschnittmaßen sind als Zubehör in verschiedenen Ausführungen verfügbar. Deckenausschnitt Ø 140 mm, Einbautiefe 100 mm. In Verbindung mit geschlossener Dekorabdeckung wird Schutzart IP54 raumseitig erreicht. Aluminiumreflektor hochglänzend eloxiert. Mit symmetrisch breit strahlender Lichtstärkeverteilung. Leuchtenlichtstrom und Lichtfarbe fest eingestellt. Bestückt mit einem LED-Spotmodul. Bemessungslichtstrom 2700 lm, Bemessungsleistung 25 W, maximale Leuchten-Lichtausbeute 108 lm/W. Lichtfarbe neutralweiß, ähnlichste Farbtemperatur (CCT) 4000 K, allgemeiner Farbwiedergabeindex (CRI) $R_a > 80$. Farbortoleranz (initial MacAdam) ≤ 3 SDCM. Mittlere Bemessungslebensdauer $L_{80} (t_q 25^\circ C) = 70.000$ h. Die Lichtquelle ist entsprechend der Ökodesign-Anforderungen (VO (EU) 2019/2020) austauschbar. Flimmern: $Pst_{LM} \leq 1,0$ bei Vollast. Stroboskop-Effekt: $SVM \leq 0,4$ bei Vollast. Leuchtenkörper aus Aluminiumdruckguss. Oberfläche weiß beschichtet (ähnlich RAL 9016). Außenmaße Deckenring Ø 150 mm, Leuchtenhöhe 103 mm. Leuchten- und Kühlkörper bilden eine kompakte Einheit. Schutzklasse (EN 61140): II, Schutzart (DIN EN 60529): IP20, Stoßfestigkeitsgrad nach IEC 62262: IK06, Prüftemperatur Glühdrahttest gemäß IEC 60695-2-11: 850 °C. Zulässige Umgebungstemperatur (ta): -20 °C bis 25 °C. Gewicht: 1,3 kg. Mit elektronischem Betriebsgerät, digital dimmbar (DALI). Betriebsgerät gemäß DALI-2-Standard (EN 62386). Leuchte mittels Tastfunktion über DALI-Steuerklemmen schalt- und dimmbar (Touch DIM). Das Betriebsgerät ist entsprechend der Ökodesign-Anforderungen (VO (EU) 2019/2020) austauschbar. Mit 5-poliger Anschlussklemme bis 2,5 mm² für Netzanschluss und Netzweiterleitung. Digital dimmbar (DALI). Das Produkt erfüllt die grundlegenden Anforderungen der anwendbaren EU-Richtlinien und des Produktsicherheitsgesetzes und trägt die CE-Kennzeichnung. Zusätzlich ist die Leuchte durch eine unabhängige Prüfstelle ENEC-zertifiziert. Leuchte 10 Jahre, Ersatzteile (LED-Modul, Betriebsgerät, optisches System) 15 Jahre nach Rechnungsdatum unter Vorbehalt vertretbarer Änderungen, die dem Fortschritt dienen, verfügbar.

Zusatzinformation

Demontageanleitung (PDF) zum Produkt verfügbar unter: <https://www.trilux.com/EcoDesign>

EPREL - Europäische Produktdatenbank für die Energieverbrauchskennzeichnung

Dieses Produkt enthält (eine) Lichtquelle(n) der Energieeffizienzklasse(n):

Energieeffizienzklasse	Modellkennung
D	929001590106
D	929003948201