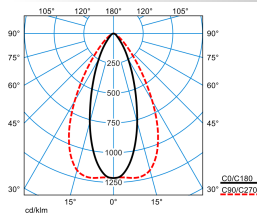






**Produktmerkmale und Kenndaten**

<b>Leuchtentyp</b>	Robuster LED-Hallenstrahler mit Abdeckung aus Einscheiben-Sicherheitsglas.
<b>Leuchtmittel</b>	LED-System bestehend aus 4 LED-Modulen, auf Aluminiumträger montiert.
<b>Montageart</b>	Anbau Abhängen
<b>Lichtverteilungskurve</b>	rota.sym mittelbreitstrahl(RM)
<b>Light Engine</b>	Normalprodukt
<b>Farbtemperatur</b>	4000 K
<b>Bemessungslichtstrom</b>	35000 lm
<b>Anschlussleistung</b>	198,00 W
<b>Lichtausbeute</b>	177 lm/W
<b>Bemessungslebensdauer</b>	L80 (50 °C) = 100.000 h L90 (50 °C) = 50.000 h
<b>Farbwiedergabeindex</b>	80
<b>Farbtoleranz</b>	3 SDCM
<b>Photobiologische Klasse</b>	Gruppe 1 - geringes Risiko
<b>Leuchtenfarbe</b>	RAL9016 Verkehrsweiß
<b>Leuchtenkörper</b>	Robuster Aluminium-Druckguss-Körper mit integrierten Kühlrippen.
<b>Elektrische Ausführung</b>	Mit 2 elektronischen Betriebsgeräten, digital dimmbar (DALI).
<b>DALI-2-Standard EN 62386</b>	Ja
<b>Anschlussart</b>	Anschlussleitung
<b>Anzahl Dali Adressen</b>	2
<b>Dimmbereich</b>	10 - 100 %
<b>Bemessungsspannung</b>	230 - 240 V
<b>Bemessungsfrequenz</b>	50/60 Hz
<b>Klirrfaktor (THD) &lt; %</b>	14 %
<b>Schutzart</b>	IP65
<b>Schutzklasse</b>	I
<b>Schlagfestigkeit IK</b>	IK07
<b>Glühdrahtbeständigkeit</b>	850 °C
<b>Umgebungstemperatur</b>	-30 - 50 °C
<b>Max. Leuchten an B10</b>	2
<b>Max. Leuchten an B16</b>	4
<b>Max. Leuchten an C10</b>	4
<b>Max. Leuchten an C16</b>	6
<b>Länge-Netto</b>	649 mm
<b>Breite-Netto</b>	342 mm
<b>Höhe-Netto</b>	63 mm
<b>Gewicht</b>	8,3 kg

**Lichtverteilungskurven**

**Mirona Fit 4L T 350-840 ETDD ESG**

UGR I = 21,8  
 UGR q = 17,9  
 DIN 5040: A70  
 UTE: 1.00 A  
 DLOR: 100 %  
 ULOR: 0 %  
 CEN Flux Code: 86 97 100 100 100 0 0 0 0

**Lieferbares Zubehör**

Material	Bezeichnung
 <b>Mirona Fit AMB 2L/4L/8L</b> 6887900	Deckenbefestigungszubehör, 2-teilig. Für LED-Hallenstrahler Mirona Fit 2L/4L/8L. Farbe weiß (ähnlich RAL 9016).
 <b>Mirona Fit DSY K</b> 6888300	Seilabhängungsset für LED-Hallenleuchte Mirona Fit.
 <b>Mirona Fit ZDP</b> 6888400	Abdeckung aus Stahlblech zum Schutz vor Staubablagerungen.
 <b>Mirona Fit AKY K 1DP K30 DIN 5686</b> 6000024000	Kettenaufhängungsset für LED-Hallenleuchte Mirona Fit. Mit 2 Knotenkettens (nach DIN 5686) 1200 mm, 2 Karabinern, 2 Spannschlössern sowie 1 Deckenbefestigungsplatte zur gemeinsamen Befestigung. Geeignet für die Baureihe Mirona Fit 2L, Mirona Fit 4L.
 <b>Mirona Fit AKY K K30 DIN 5686</b> 6000849000	Kettenaufhängungsset für LED-Hallenleuchte Mirona Fit. Mit jeweils 2 Knotenkettens (nach DIN 5686) 1200 mm, Karabinern, Spannschlössern und 2 Deckenbefestigungsplatten.

**Ausschreibungstext**

Robuster LED-Hallenstrahler mit Abdeckung aus Einscheiben-Sicherheitsglas. Mit begrenzter Oberflächentemperatur, für den Einsatz in feuergefährdeten Räumen gemäß DIN EN 60598-2-24 geeignet. Zur Deckenmontage sowie abgehängten Montage über optionales Zubehör geeignet. Mit rotationssymmetrisch mittelbreit strahlender Lichtstärkeverteilung. Leuchtenlichtstrom und Lichtfarbe fest eingestellt. LED-System bestehend aus 4 LED-Modulen, auf Aluminiumträger montiert. Bemessungslichtstrom 35000 lm, Bemessungsleistung 198 W, maximale Leuchten-Lichtausbeute 177 lm/W. Lichtfarbe neutralweiß, ähnlichste Farbtemperatur (CCT) 4000 K, allgemeiner Farbwiedergabeindex (CRI)  $R_a > 80$ . Farbortoleranz (initial MacAdam)  $\leq 3$  SDCM. Mittlere Bemessungslebensdauer L80 ( $t_a 50^\circ\text{C}$ ) = 100.000 h., Mittlere Bemessungslebensdauer L90 ( $t_a 50^\circ\text{C}$ ) = 50.000 h. Flimmern: Pst LM  $\leq 1,0$  bei Volllast. Stroboskop-Effekt: SVM  $\leq 0,4$  bei Volllast. Robuster Aluminium-Druckguss-Körper mit integrierten Kühlrippen. Oberfläche weiß beschichtet (ähnlich RAL 9016). Maße (L x B): 649 mm x 342 mm, Leuchtenhöhe 63 mm. Schutzklasse (EN 61140): I, Schutzart (DIN EN 60529): IP65, Stoßfestigkeitsgrad nach IEC 62262: IK07, Prüftemperatur Glühdrahttest gemäß IEC 60695-2-11: 850 °C. Zulässige Umgebungstemperatur (ta): -30 °C bis 50 °C. Gewicht: 8,3 kg. Mit 5-poliger Anschlussleitung 5 x 0,75 mm<sup>2</sup> (1500 mm). Mit 2 elektronischen Betriebsgeräten, digital dimmbar (DALI). Betriebsgerät gemäß DALI-2-Standard (EN 62386). Das Betriebsgerät ist entsprechend der Ökodesign-Anforderungen (VO (EU) 2019/2020) austauschbar. Das Produkt erfüllt die grundlegenden Anforderungen der anwendbaren EU-Richtlinien und des Produktsicherheitsgesetzes und trägt die CE-Kennzeichnung. Zusätzlich ist die Leuchte durch eine unabhängige Prüfstelle ENEC-zertifiziert. Leuchte 10 Jahre, Ersatzteil Betriebsgerät 15 Jahre nach Rechnungsdatum unter Vorbehalt vertretbarer Änderungen, die dem Fortschritt dienen, verfügbar. Ersatzteile LED-Modul und optisches System sind bauartbedingt nicht verfügbar.

**Zusatzinformation**

Demontageanleitung (PDF) zum Produkt verfügbar unter: <https://www.trilux.com/EcoDesign>

**EPREL - Europäische Produktdatenbank für die Energieverbrauchskennzeichnung**

Dieses Produkt enthält (eine) Lichtquelle(n) der Energieeffizienzklasse(n):

Energieeffizienzklasse	Modellkennung
C	929001497806
C	SI-B8T381280EU